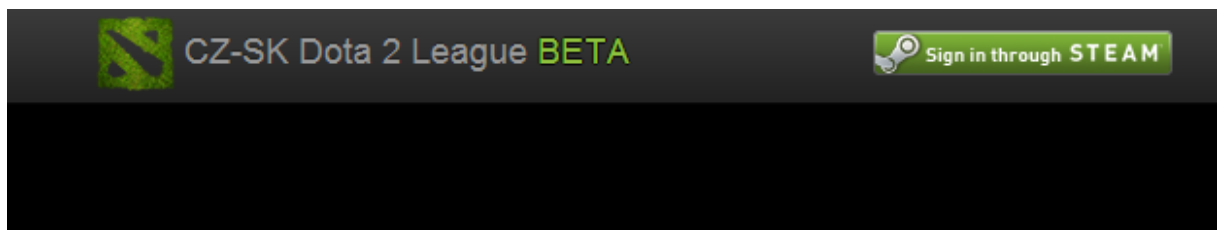
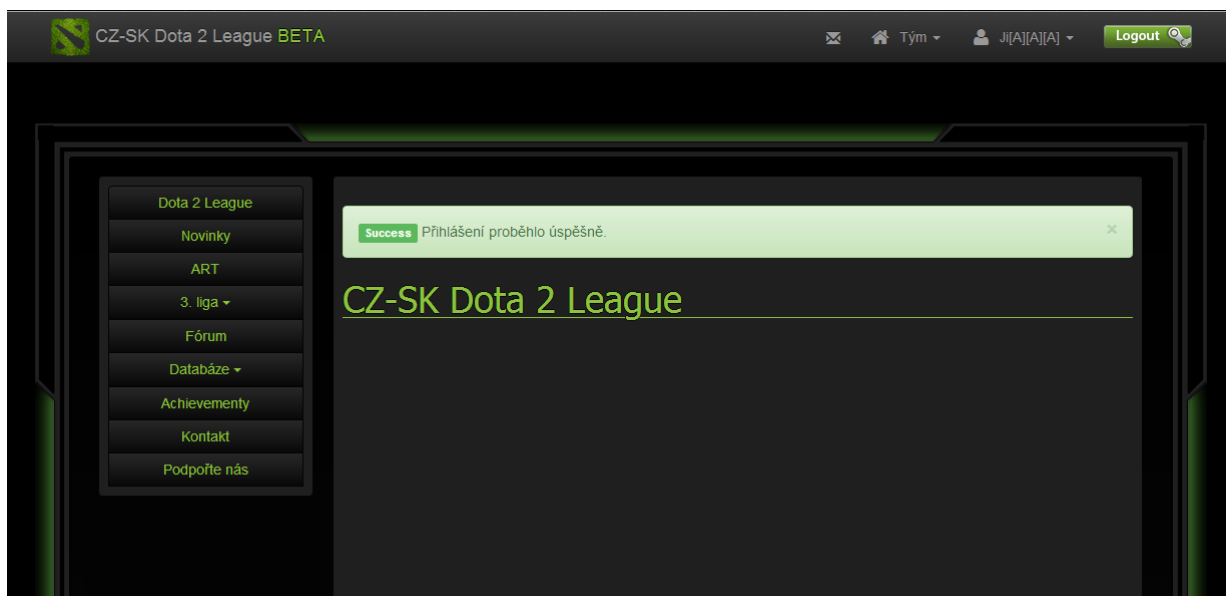



V první řadě je potřeba se přihlásit přes Steam, odkud se vám načte vaše jméno a profilový obrázek.



Poté, co budete přesměrováni na Steam pro přihlášení vyplníte své přihlašovací údaje a dostanete se na homepage ligy. Díky přihlášení skrz Steam pro vás odpadá všelijaké registrování, pokud si změňte jméno, či profilový obrázek, změní se i zde.

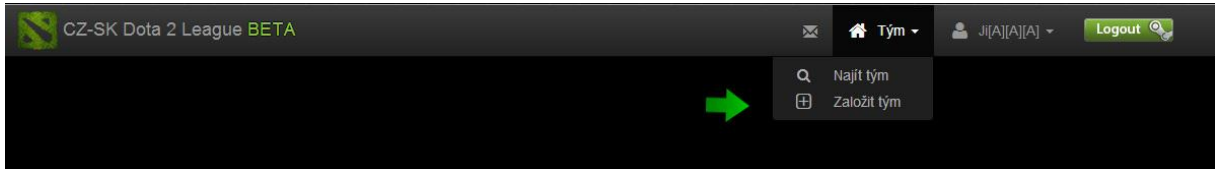


Nyní probereme základní funkce. V první řadě máte možnost zobrazit svůj profil, který byl načten ze Steamu a případně si v něm nastavit Emailovou adresu pro zaslání upozornění a doplnit svůj profil o další informace. Také se zde nachází editor pro vaše osobní poznámky.

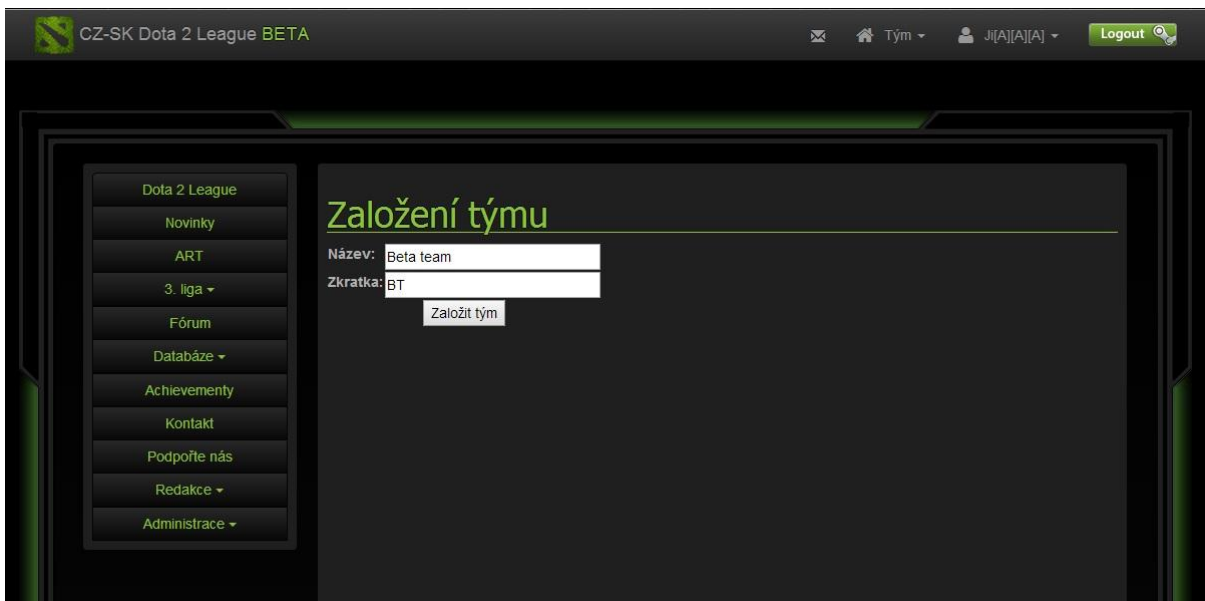


Založení týmu

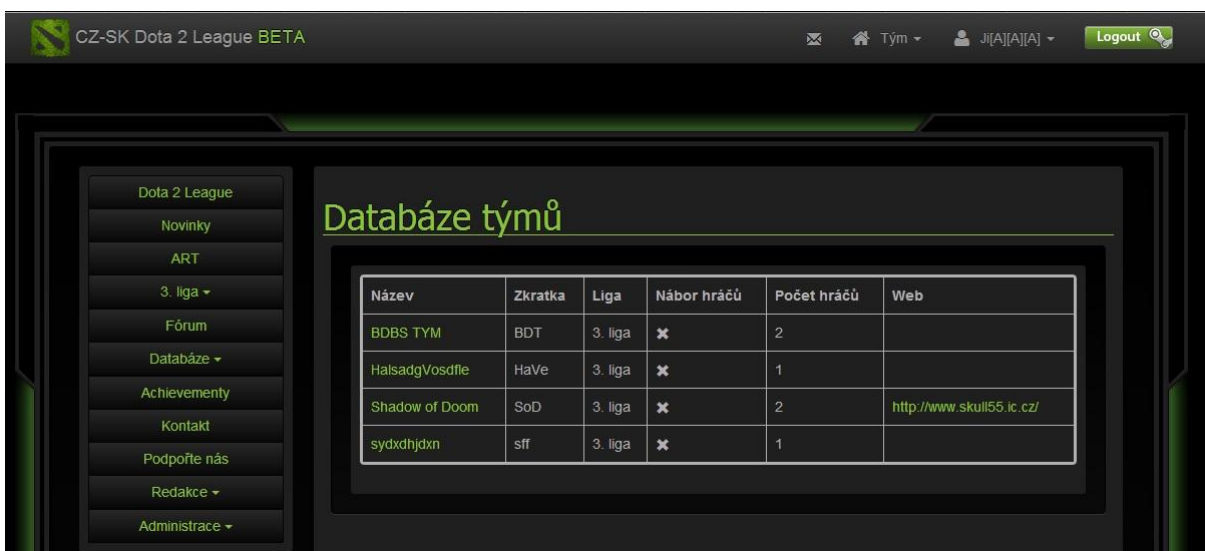
Pokud již máte stabilní spoluhráče do týmu, stačí vám dát „Založit tým“, když tým nemáte a teprve začínáte, máte zde možnost „Najít tým“ tato varianta vám zobrazí týmy, které mají spuštěný nábor a mají zájem o nové hráče.



Na další stránce se vám zobrazí pole, kde vyplníte název a zkratku vašeho týmu.

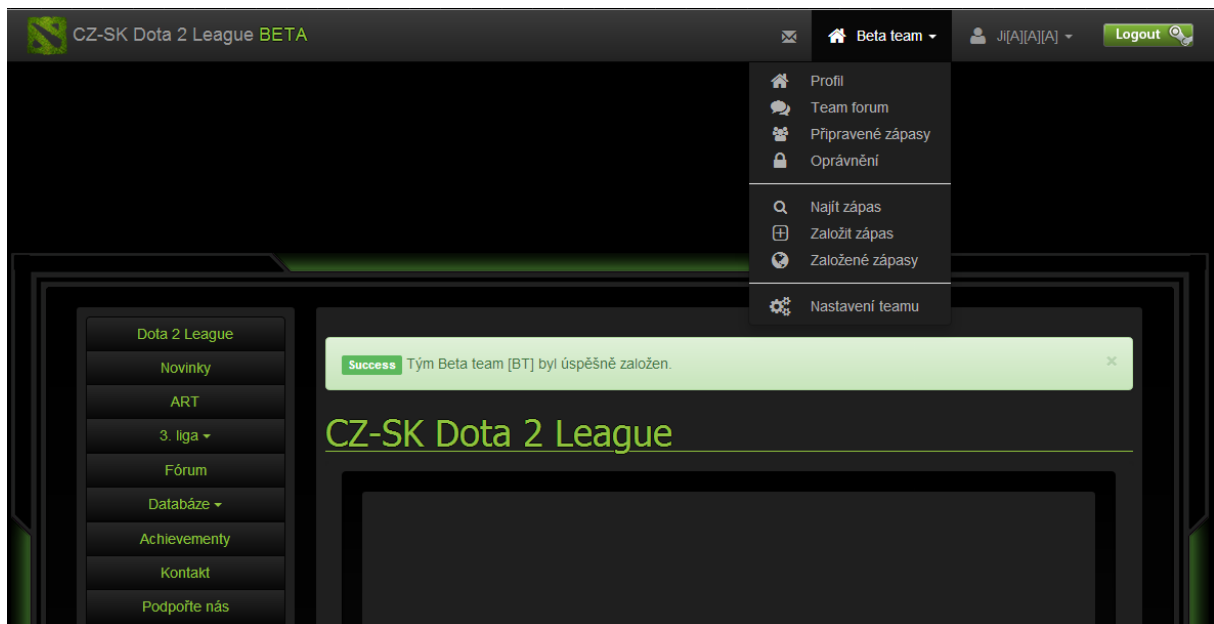


Možnost „Najít tým“ Vás přesměruje na stránku s tabulkou týmů, které mají zapnutou funkci nábor týmu.



Možnosti týmu

Nyní probereme možnosti, každý hráč v týmu má možnost podívat se na profil týmu, psát do týmového fóra, podívat se na připravené zápasy a zobrazit si tabulku oprávnění jednotlivých uživatelů. Další část s možnostmi „Najít zápas“, „Založit zápas“ a „Založené zápasy“ vidí pouze hráč, který tým založil tudíž s oprávněním „Zakladatel týmu“ a hráč s oprávněním „Zástupce zakladatele týmu“. A v poslední řadě je zde možnost „Nastavení týmu“, do nastavení může zasahovat pouze uživatel s právem „Zakladatel týmu“.



V profilu týmu najdete sestavu týmu se statistikami hráčů a tabulku s posledními odehranými zápasy, dále zde budou zobrazeny achievementy a významné úspěchy týmu.

CZ-SK Dota 2 League BETA

Beta team

J[A][A][A]

Logout

Dota 2 League

Novinky

ART

3. liga

Fórum

Databáze

Achievementy


Kontakt

Podpořte nás

Redakce

Administrace

Beta team [BT]



No portrait available

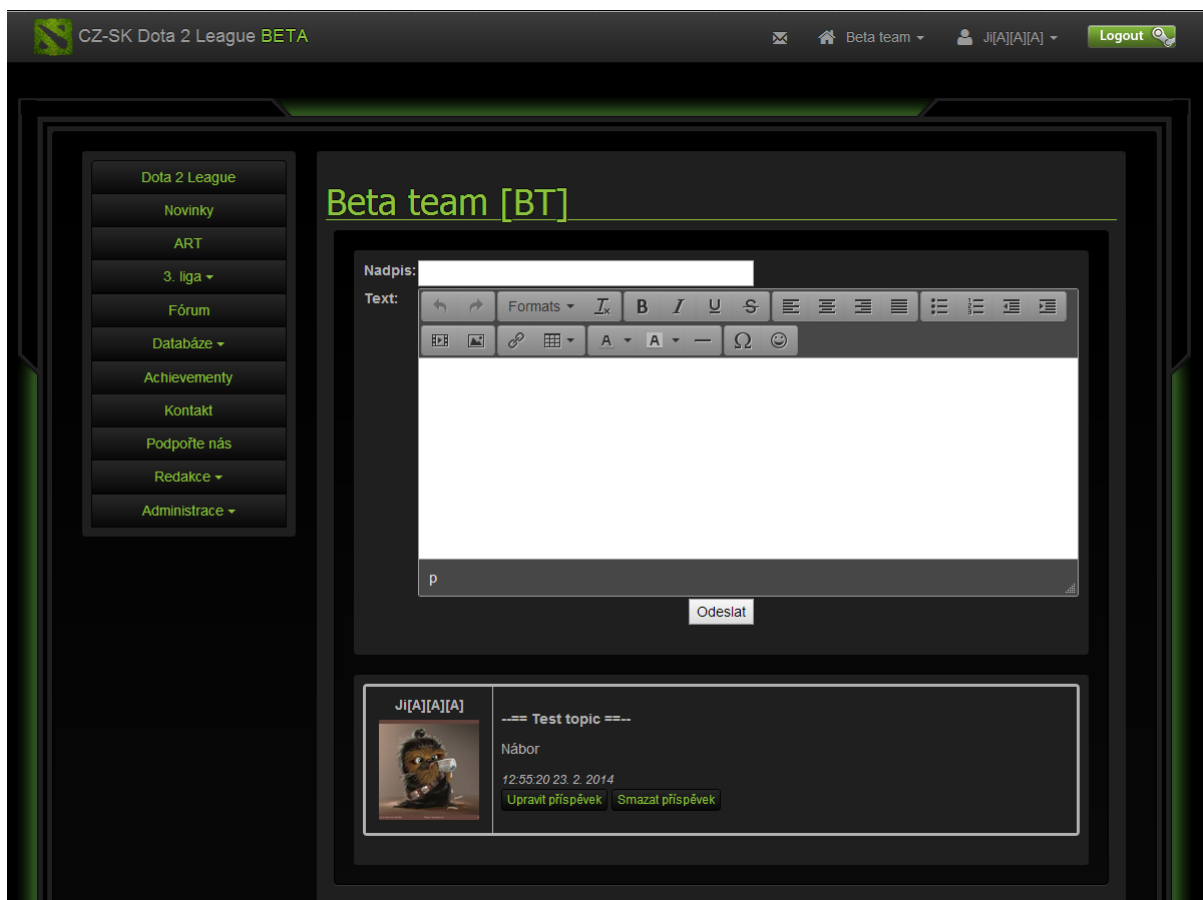
Sestava:

Uživatel	Odehraných zápasů	Datum nástupu
J[A][A][A]	0	23. 2. 2014

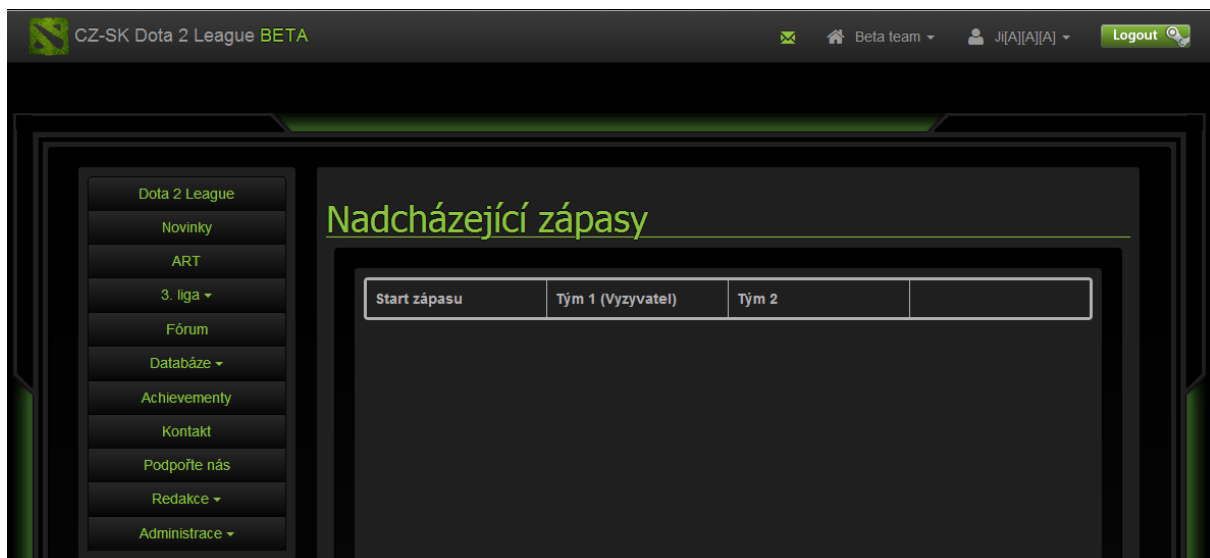
Poslední odehrané zápasy:

Match ID	Tým 1	Tým 2	Start zápasu	Liga
----------	-------	-------	--------------	------

Týmové fórum



Nadcházející zápasy s jinými týmy.



Tabulka s oprávněním jednotlivých hráčů týmu.

Hráč:

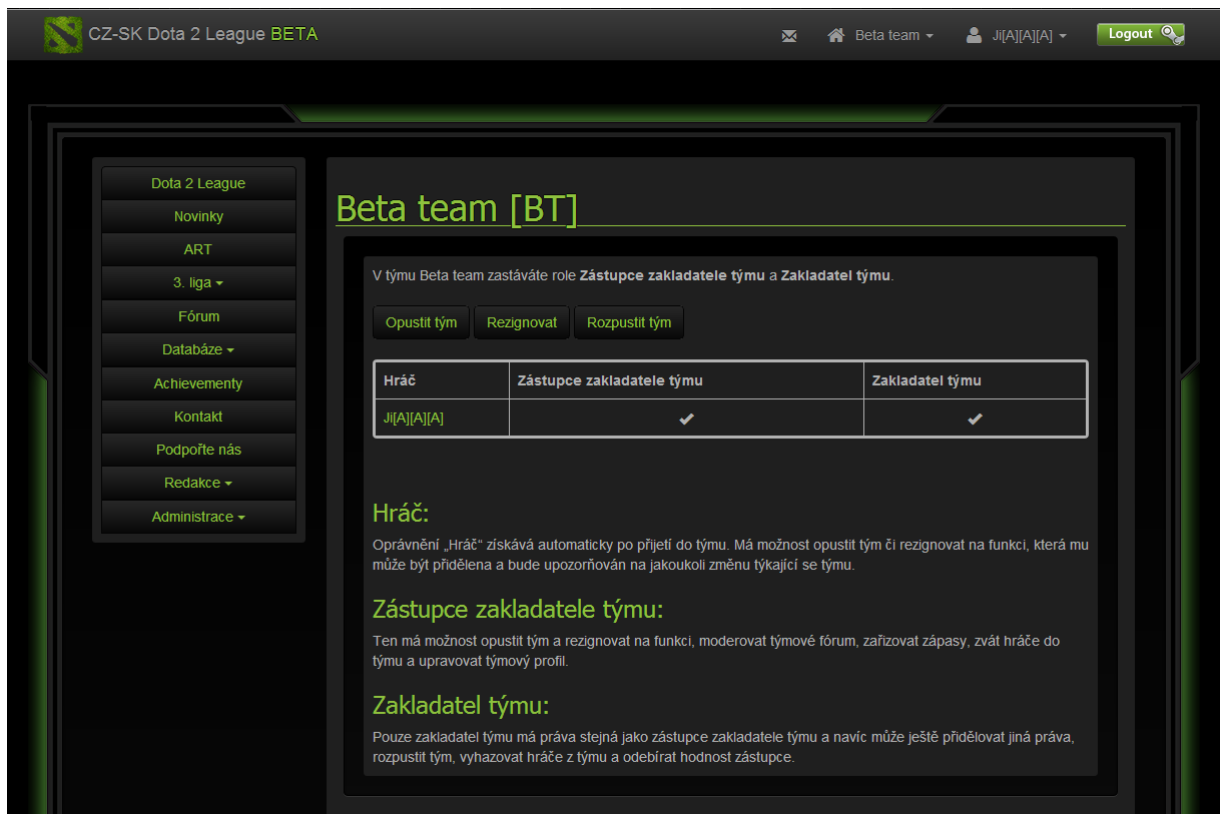
Oprávnění „Hráč“ získává automaticky po přijetí do týmu. Má možnost opustit tým či rezignovat na funkci, která mu může být přidělena a bude upozorňován na jakoukoli změnu týkající se týmu.

Zástupce zakladatele týmu:

Ten má možnost opustit tým a rezignovat na funkci, moderovat týmové fórum, zařizovat zápasy, zvat hráče do týmu a upravovat týmový profil.

Zakladatel týmu:

Pouze zakladatel týmu má práva stejná jako zástupce zakladatele týmu a navíc může ještě přidělovat jiná práva, rozpustit tým, vyhazovat hráče z týmu a odebírat hodnost zástupce. Tato hodnost nemůže být odebrána, zakladatel může pouze rezignovat a předat právo zakladatele týmu jinému hráči, tým nemůže být bez zakladatele.



CZ-SK Dota 2 League BETA

Beta team [BT]

V týmu Beta team zastáváte role **Zástupce zakladatele týmu** a **Zakladatel týmu**.

[Opustit tým](#) [Rezignovat](#) [Rozpustit tým](#)

Hráč	Zástupce zakladatele týmu	Zakladatel týmu
J[A][A][A]	✓	✓

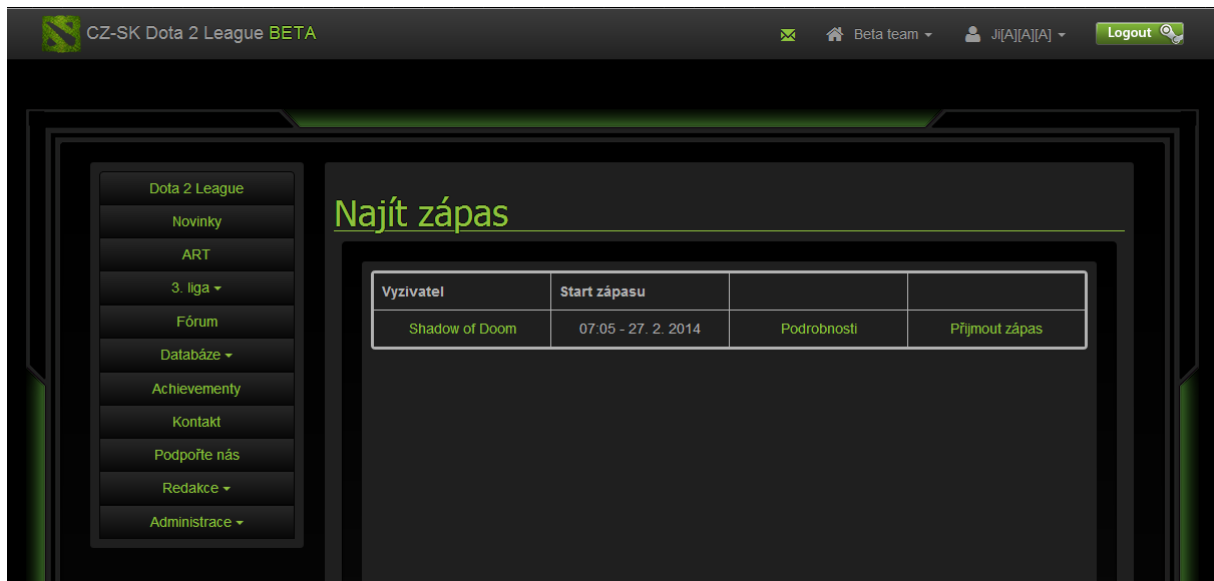
Hráč:
Oprávnění „Hráč“ získává automaticky po přijetí do týmu. Má možnost opustit tým či rezignovat na funkci, která mu může být přidělena a bude upozorňován na jakoukoli změnu týkající se týmu.

Zástupce zakladatele týmu:
Ten má možnost opustit tým a rezignovat na funkci, moderovat týmové fórum, zařizovat zápasy, zvat hráče do týmu a upravovat týmový profil.

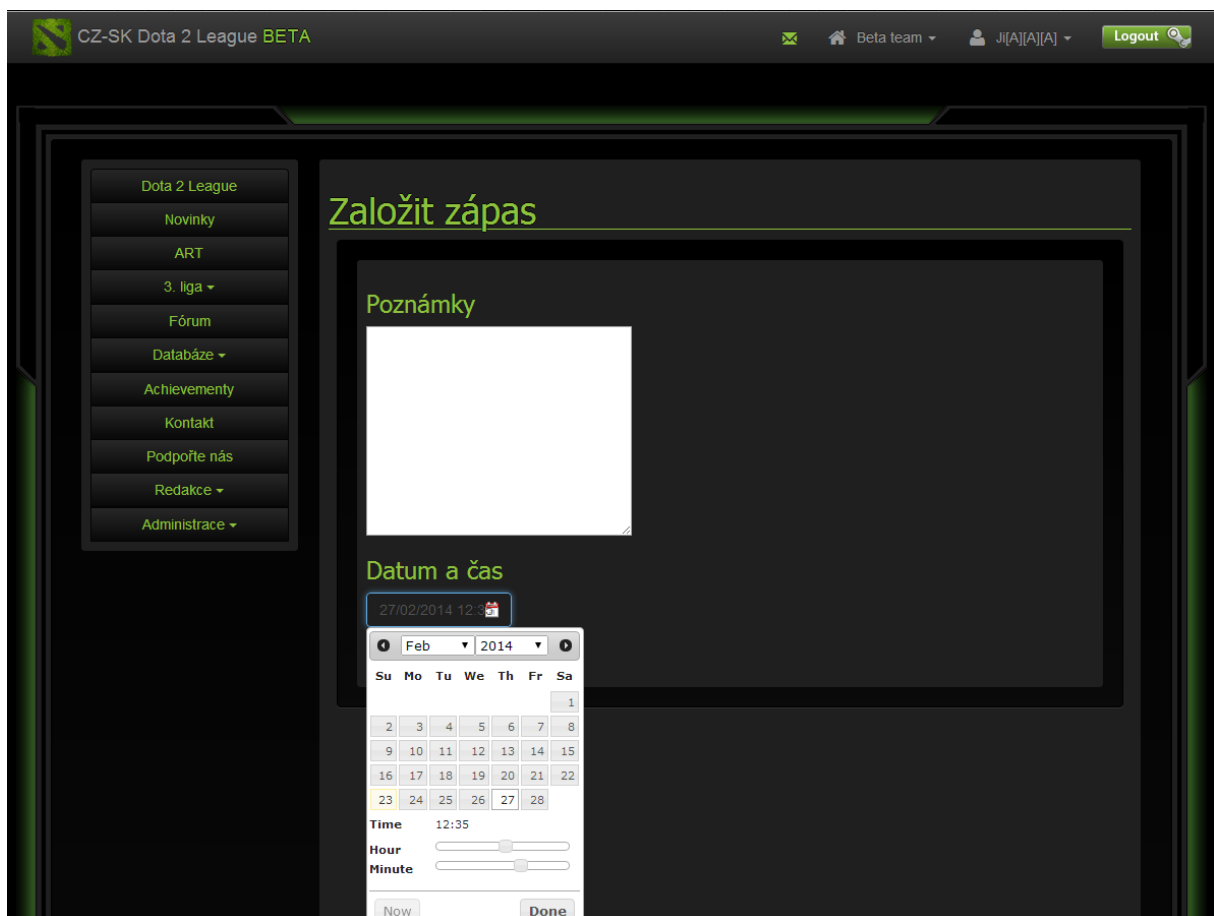
Zakladatel týmu:
Pouze zakladatel týmu má práva stejná jako zástupce zakladatele týmu a navíc může ještě přidělovat jiná práva, rozpustit tým, vyhazovat hráče z týmu a odebírat hodnost zástupce.

Pro uživatele s oprávněním „Zástupce zakladatele týmu“ a „Zakladatel týmu“

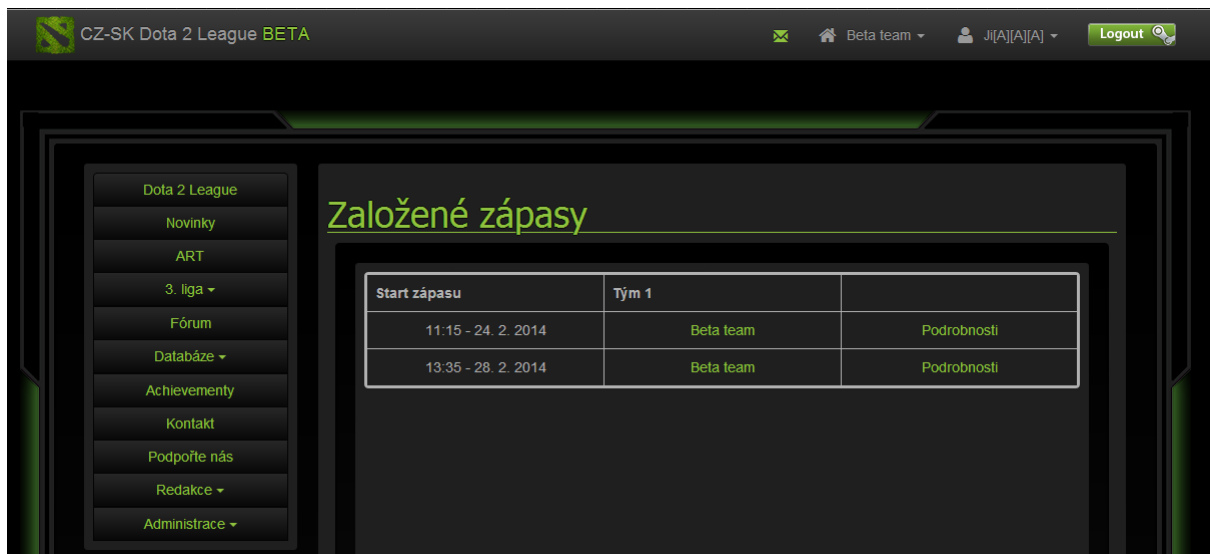
Najít zápas: Mohou se podívat na podrobnosti zápasu, kam se dají psát poznámky ke hře a přijmout zápas, který jim vyhovuje.



Založit zápas: Můžete zapsat poznámku k zápasu a vybrat datum a čas, kdy chcete zápas odehrát.



Založené zápasy: Na této stránce si můžete prohlédnout vámi založené zápasy.

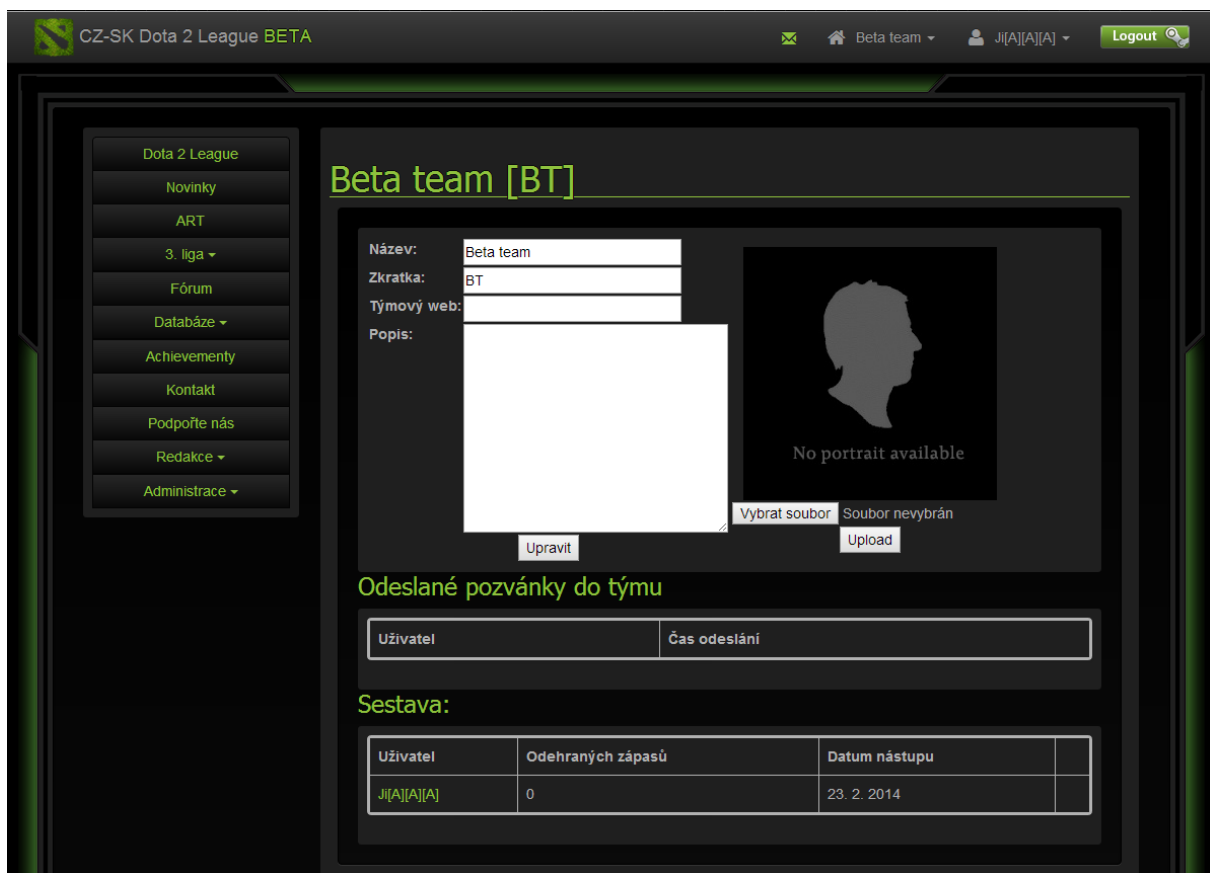


The screenshot shows the 'Založené zápasy' page. On the left is a navigation menu with items like 'Dota 2 League', 'Novinky', 'ART', '3. liga', 'Fórum', 'Databáze', 'Achievementy', 'Kontakt', 'Podpořte nás', 'Redakce', and 'Administrace'. The main content area has the title 'Založené zápasy' and a table with the following data:

Start zápasu	Tým 1	
11:15 - 24. 2. 2014	Beta team	Podrobnosti
13:35 - 28. 2. 2014	Beta team	Podrobnosti

Dále je zde Nastavení přístupné pouze pro uživatele s oprávněním „Zakladatel týmu“

Zde můžete nastavit „Týmový web“, podrobnější popis týmu, vybrat logo týmu sledovat zobrazené pozvánky do týmu a aktuální sestavu.



The screenshot shows the 'Beta team [BT]' settings page. On the left is the same navigation menu as in the previous screenshot. The main content area has the title 'Beta team [BT]' and several form fields:

- Název: Beta team
- Zkratka: BT
- Týmový web:
- Popis:

There is a portrait upload area with a silhouette and the text 'No portrait available'. Below it are buttons for 'Vybrat soubor', 'Soubor nevybrán', and 'Upload'. There is also an 'Upravit' button.

Below the form fields is the section 'Odeslané pozvánky do týmu' with a table:

Uživatel	Čas odeslání
----------	--------------

Below that is the section 'Sestava:' with a table:

Uživatel	Odehraných zápasů	Datum nástupu
J[A][A][A]	0	23. 2. 2014

Dále máte v menu možnost zobrazit si notifikace, týmové fórum a osobní zprávy. Ty snad není třeba zmiňovat.